青岛文化产权交易中心
Qingdao cultural assets and equity exchange

影视文娱交易平台（青岛文化）
非平安银行结算通道个人会员操作手册

（非平安银行卡用户）

1. 功能介绍

1.1 读者

本手册将用于指导使用非平安银行卡的个人会员，在中心影视文娱交易平台开户并在平安银行电商平台会员管理系统中开通银商结算业务。

1.2 关于此用户手册

手册描述了个人会员在中心影视文娱交易平台开户和在电商平台会员管理系统内各项业务流程。对于各操作过程中出现的重要页面，手册将给出截屏。

1.3 功能介绍概述

青岛文化产权交易中心影视文娱交易平台在平安银行电商平台管理系统开立资金存管汇总账户，在中心影视文娱交易平台开户的每位交易会员建立资金存管明细账户，该明细账户应与交易会员指定的同名银行结算账户建立对应关系。使用非平安银行卡的个人会员可通过电商平台会员管理系统进行签/解约，用户管理及查询交易记录等。

1.4 功能介绍操作流程

1：影视文娱交易平台开户

方式一，个人会员登录青岛文化产权交易中心官网（网址：http://www.qingdaocaee.com），找到文化产权项目交易，点击进入影视文娱交易平台（青岛文化），进入后点击网上开户。

方式二，个人会员首先登录影视文娱交易平台网址 http://uc.qingdaocaee.com/qdwhcq-yswy/#/login（最好用 IE 浏览器打开，不要在微信里直接注册）。

2：会员注册

个人会员通过青岛文化产权交易中心提供的自主注册链接 https://my.orangebank.com.cn/corporplat/perRegedit.do?MainAcctId=15000092620027，跳转至平安银行电商平台会员管理系统注册页面，输入用户信息及绑定账户鉴权信息，进行鉴权并完成注册。

3：会员登录

个人会员注册成功后会收到平安银行发送注册成功短信，凭短信或注册成功提示页面显示的登录用户名和密码信息登录电商平台会员管理系统。电商平台会员管理系统登录网址 https://my.orangebank.com.cn/corporplat/index_payb.jsp 首次注册需要需改登录密码。

4：忘记用户名或密码

会员忘记用户名或密码时，可通过点击电商平台会员管理系统登录页面中的“忘记用户名或密码”功能对会员用户密码进行重置，并找回登录用户名。

5：合约管理

签约：会员签约时需要进行银联鉴权并与银行签署《平安银行电子商务“银商结算通”服务使用协议》。

入金/出金：交易会员入金时，需首先登录平安电商平台查询“交易会员入金账户号”和“交易会员入金账户名”，再登录个人网银做转账操作；出金时，需登录青岛文化产权——网上营业厅 http://uc.qingdaocaee.com/qdwhcq-yswy/#/login 进行操作。

解约：签约之后，会员也可通过电商平台会员管理系统进行解约，解除会员与市场签约关系。

2. 个人会员具体操作流程

2.1 开户

2.1.1 基本业务流程

①方式一，个人会员登录青岛文化产权交易中心官网（网址：http://www.qingdaocaee.com），找到文化产权项目交易，点击进入影视文娱交易平台（青岛文化），

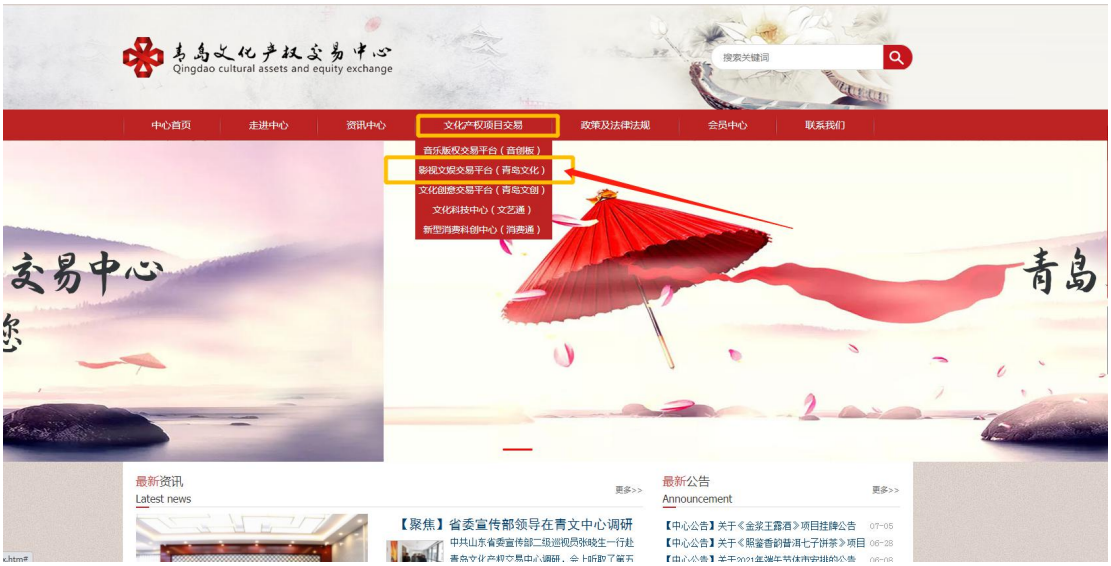

进入青岛文化后点击网上开户。

方式二，个人会员首先登录影视文娱交易平台网址

http://uc.qingdaocaee.com/qdwhcq-yswy/#/login

（最好用 IE 浏览器打开，不要在微信里直接注册）。

②点击“个人快捷注册”，准确填写各项信息后，在理解并同意遵守《会员入市协议》前面打勾，请认真阅读青岛文化产权交易中心的《风险告知书》中的所有条款，并充分理解条款的法律内容。然后点击“同意”，注册成功。

③返回重新输入注册的账号或手机号，密码，输入准确的验证码后点击“登录”。

④登录后，点击“右上角的用户名”，点击“个人中心”，在用户信息中找到自己的交易账号（用户编号对应的就是交易账号）和清算中心会员代码。

⑤认证

点击“用户信息”，点击“认证”，准确填写证件类型、证件号码、手机号码电子邮箱、联系地址，上传真实的证件正反面资料后提交。

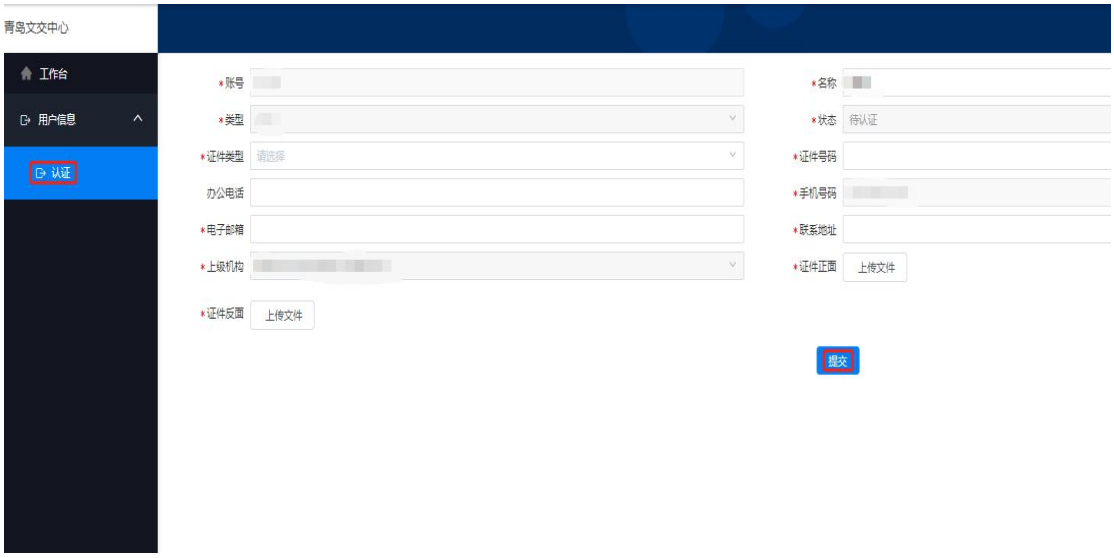

2.2 注册

2.2.1 基本业务流程

个人会员在中心影视文娱交易平台开户后，没有平安银行卡的用户可通过中心提供的自主注册链接 https://my.orangebank.com.cn/corporplat/perRegedit.do?MainAcctId

=15000092620027，按注册要求输入客户个人信息、鉴权银行卡信息，进入到注册确认页面，需在有效时间内输入正确的手机动态码，银联鉴权及系统校验通过后注册成功。

2.2.2 基本操作流程

第一步：点击我中心平安电商平台会员管理系统注册链接 https://my.orangebank.com.cn/corporplat/perRegedit.do?MainAcctId=15000092620027，跳转到会员注册主页面；

第二步：填写个人会员注册信息：客户类型选择“个人”，并输入会员姓名、证件号码、银行卡开户行、银行卡号、银行预留手机号码等信息。

其中鉴权银行卡开户行可通过点击“查询开户行”可选择到的 13 家支持银联鉴权的银行（注意：注册是不支持平安银行卡绑定，平安银行实体卡客户可通过个人网银或口袋银行进行银商结算通业务操作）。

第三步：点击“下一步”进入确认页面，在有效时间内输入正确的手机动态口令，点击确认提交。

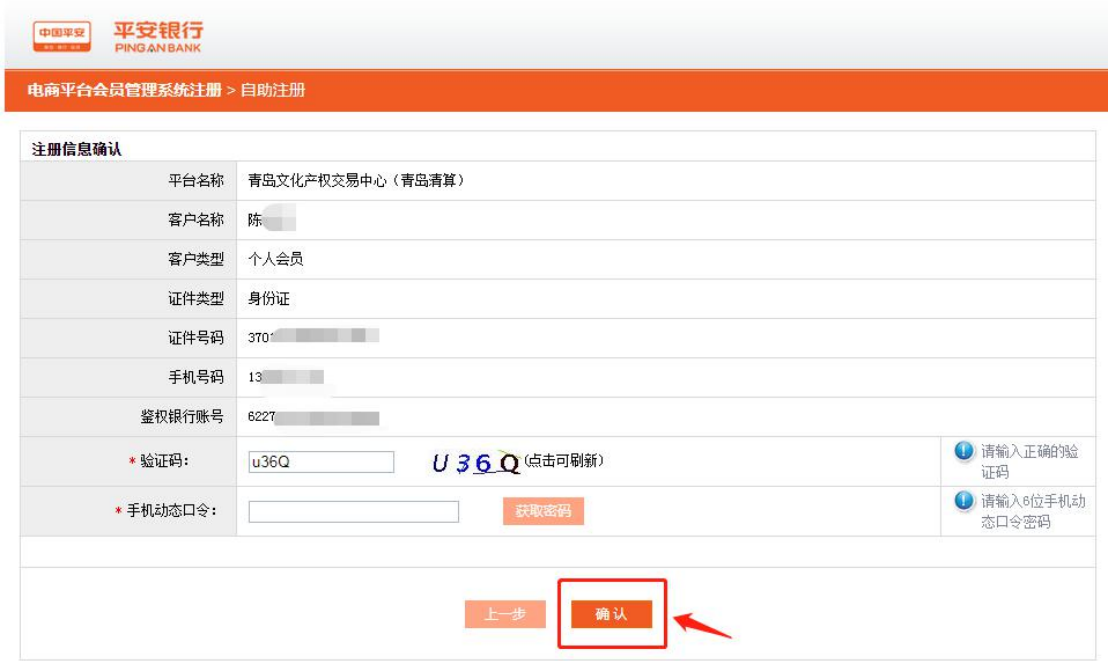

第四步：银联鉴权成功后，注册成功，请牢记登录名和

首次登录密码。

2.3 登录

2.3.1 基本业务流程

会员通过 https://my.orangebank.com.cn/corporplat/index_payb.jsp 登录平安电商平台会员管理系统。

首次登录时，输入用户名、密码、验证码，进入修改密码页面，设置新密码。

非首次登录时，输入用户名、密码、验证码后直接登录电商平台会员管理系统。

2.3.2 基本操作流程

首次登录修改用户名密码，操作步骤：

第一步：输入用户名、登录密码（初始化密码：999999）、验证码，点击立即登录按钮。

第二步： 进入修改用户初始化密码首页，重置密码并输入手机动态口令。

第三步： 点击“确定”后，用户初始密码修改成功。 点击“确定”返回登录首页。

第四步，再次登录平安电商平台会员管理系统，登录成功页面：

2.4 忘记用户名或密码

2.4.1 基本业务流程

登录首页的“忘记用户名或密码”类型，输入注册时会员的证件类型、证件号码、手机号码，通过验证手机动态口令，重置用户登录密码并找回用户登录名。

2.4.2 基本操作流程

第一步：登录首页点击“忘记用户名或密码” 按钮，进入密码找回页面：

第二步：选择会员类型为“个人”，录入会员注册时的证件类型、证件号码、注册手机号码，并获取动态口令，在有效的时间内输入动态口令。选择鉴权开户行，如鉴权银行卡卡户行选择“他行”，需通过查询页面选择开户行名称。

第三步：信息录入完成， 点击“下一步”。找回登录用户名成功，密码重置成功：

2.5 合约管理

2.5.1 签约

2.5.1.1 基本业务流程

在平安电商平台会员管理系统中，点击合约管理➞签约功能，选择青岛文化产权交易中心（青岛清算）进行签约。签约时需重新进行绑定卡鉴权并签约协议，并验证个人会员手机动态口令。

2.5.1.2 基本操作流程

第一步：会员登录系统，进入合约管理➞签约功能，搜索青岛文化产权交易中心（青岛清算），点击“签约” 按钮：

第二步：输入会员在该交易市场的会员代码、绑定银行卡号、开户行、手机动态口令，点击“下一步”：（会员代码请在青岛文化产权__网上营业厅➞签约账号个人中心中查询）

特别提示：会员代码查询

登录后，点击“右上角的用户名”，点击“个人中心”，在用户信息中找到自己的清算中心会员代码。

第三步：进入签约页面，会员阅读并勾选协议，点击“签约”按钮，如图：

第四步：签约成功，如图：

第五步：签约成功后，在合约管理→签约市场绑卡维护中，点击“绑卡维护”。

特别提示：

只有在修改绑定的结算借记卡才会用到银行账号维护。

第六步：绑卡维护成功后，在查询服务——会员附属台账信息查询中，点击“入金收款账户”，查找“交易会员入金账户号”和“青岛场外市场清算有限公司”。

2.5.2 出入金

以农行为例，入金需登录农行网银进行操作，出金可在中心影视文娱交易平台操作，交易记录、余额等可登录平安

银行电商平台查询。

2.5.2.1 入金

第一步：登录农行网银，根据“交易会员入金账户号”和“交易会员入金账户名”进行转账操作。

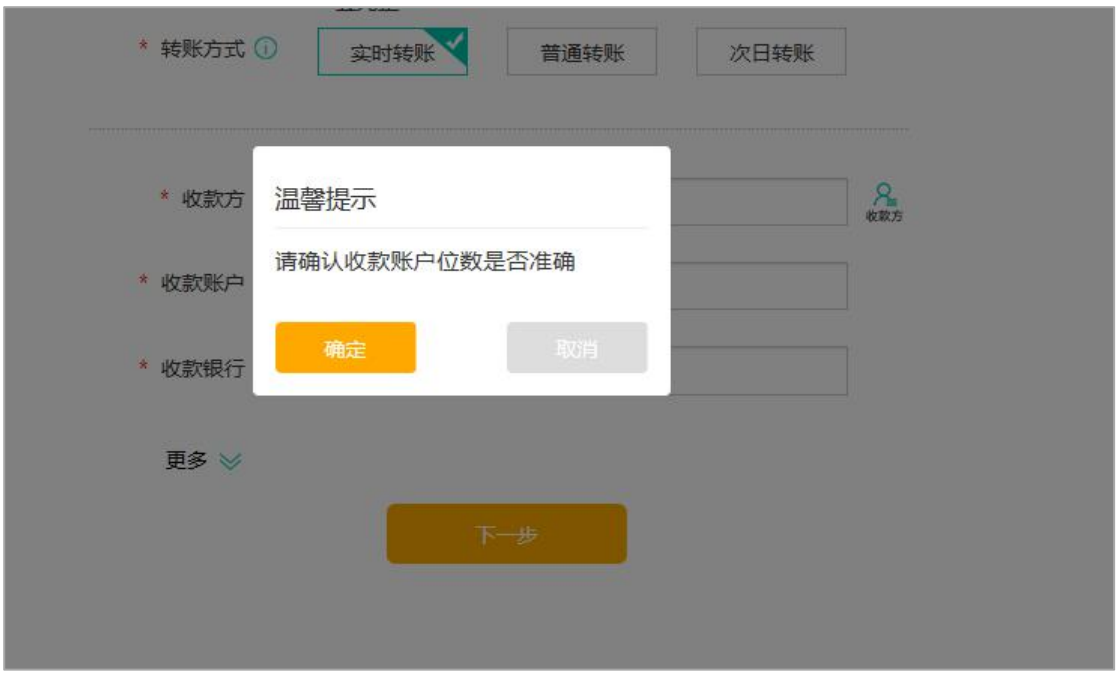

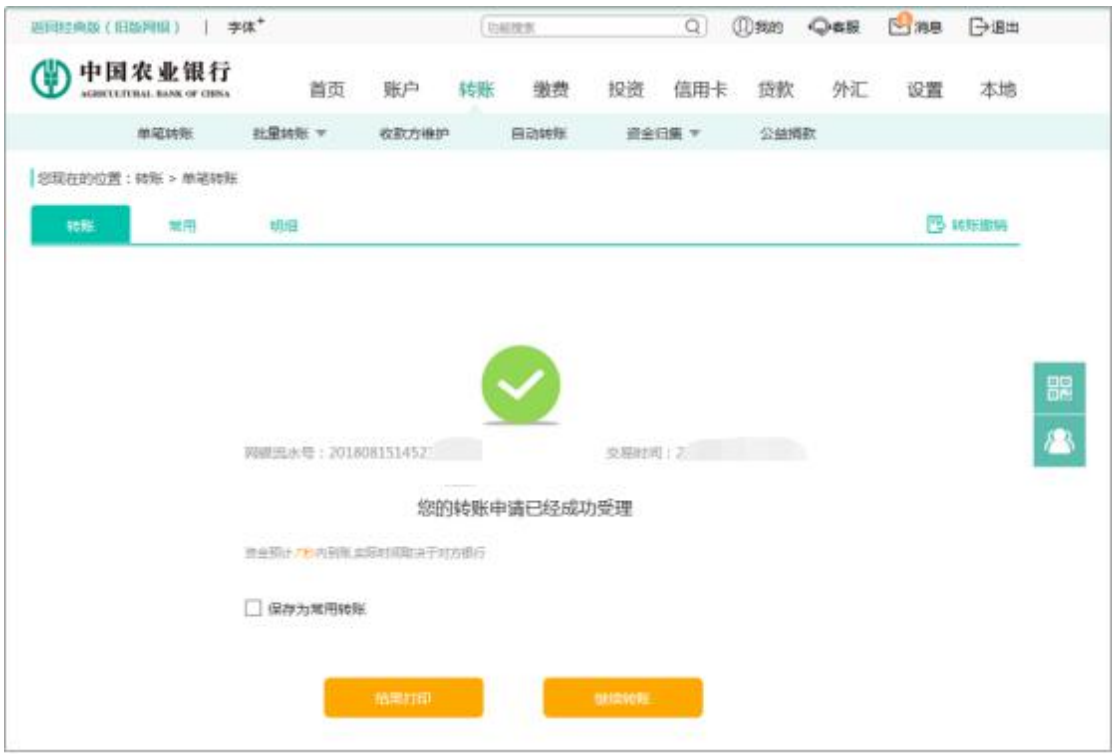

第二步：转账成功后，登录平安电商平台管理系统，在查询服务—会员附属台账信息查询中，点击“入金收款账户”，可查询当日及历史入金信息。

平安银行
PING AN BANK
2018-08-15 15:02 退出
首页 合约管理 查询服务 交易复核 用户管理 自助服务 挂账处理
会员附属台账信息查询
查询服务 > 会员附属台账信息查询
返回首页
相关温馨帮助
1 第1页/共1页 总计1笔 转到第 页 Go
序号 会员代码 交易网名称 账号余额 冻结余额 状态 操作
1 00150000002101 青岛文化产权交易中心（青岛清算） 0.20 0.00 正常 入金收款账户
1 第1页/共1页 总计1笔 转到第 页 Go

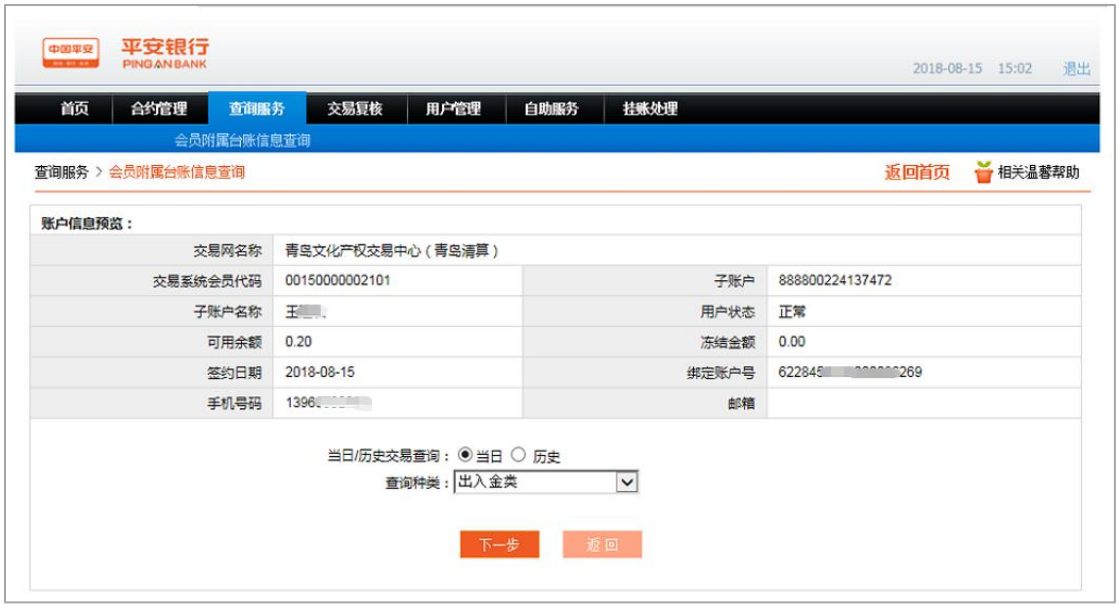
平安银行
PING AN BANK
2018-08-15 15:02 退出
首页 合约管理 查询服务 交易复核 用户管理 自助服务 挂账处理
会员附属台账信息查询
查询服务 > 会员附属台账信息查询
返回首页
相关温馨帮助
账户信息预览：
交易网名称 青岛文化产权交易中心（青岛清算）
交易系统会员代码 00150000002101
子账户 888800224137472
子账户名称 王
用户状态 正常
可用余额 0.20
冻结金额 0.00
签约日期 2018-08-15
绑定账户号 622845 269
手机号码 1396
邮箱
当日/历史交易查询： 当日 历史
查询种类： 出入金类
下一步
返回

平安银行
PING AN BANK
2018-08-15 15:02 退出
首页 合约管理 查询服务 交易复核 用户管理 自助服务 挂账处理
会员附属台账信息查询
查询服务 > 会员附属台账信息查询
返回首页
相关温馨帮助
1 第1页/共1页 总计2笔 转到第 页 Go
序号 交易时间 流水号 合同号/订单号 手续费 交易类型 金额 详细信息
1 2018-08-15 15:01:43 18081502406518 0.00 入金 0.10 详细信息
2 2018-08-15 14:58:17 18081502395543 0.00 入金 0.10 详细信息
1 第1页/共1页 总计2笔 转到第 页 Go
打印
下载
返回

特别提示：

①入金后去影视文娱交易平台，点击“资金管理”，点击“资金账户流水”查看。

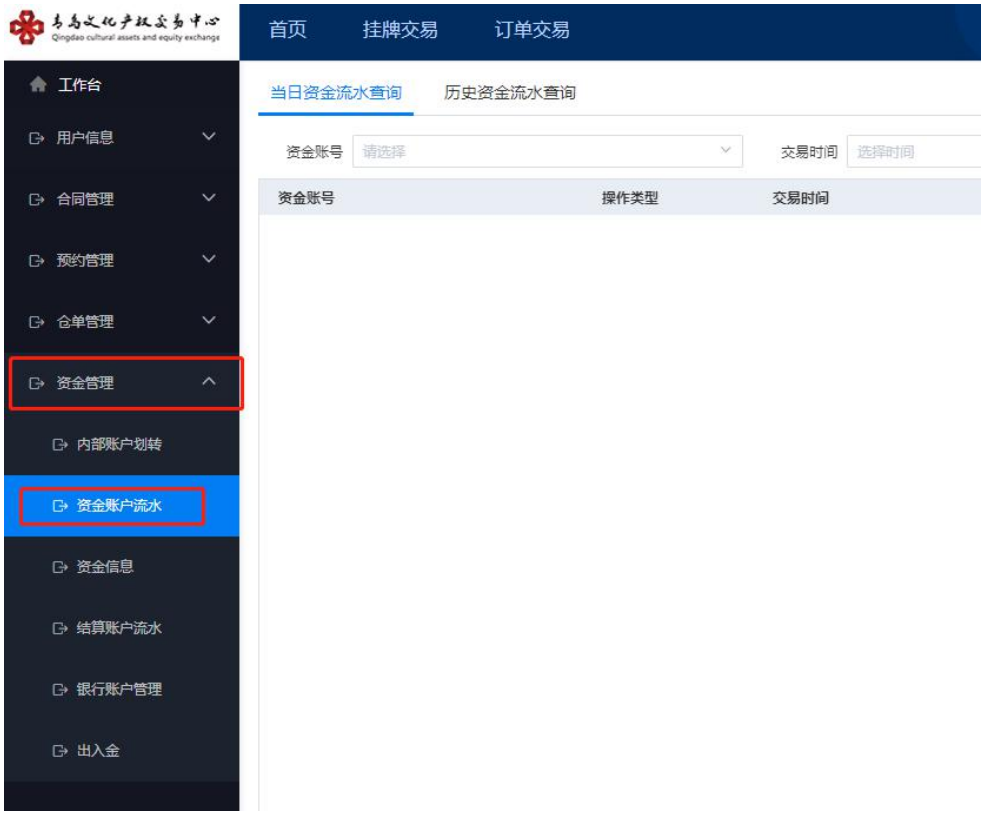

②入金之后需要进行内部账户划转才可以进行认购和交易。

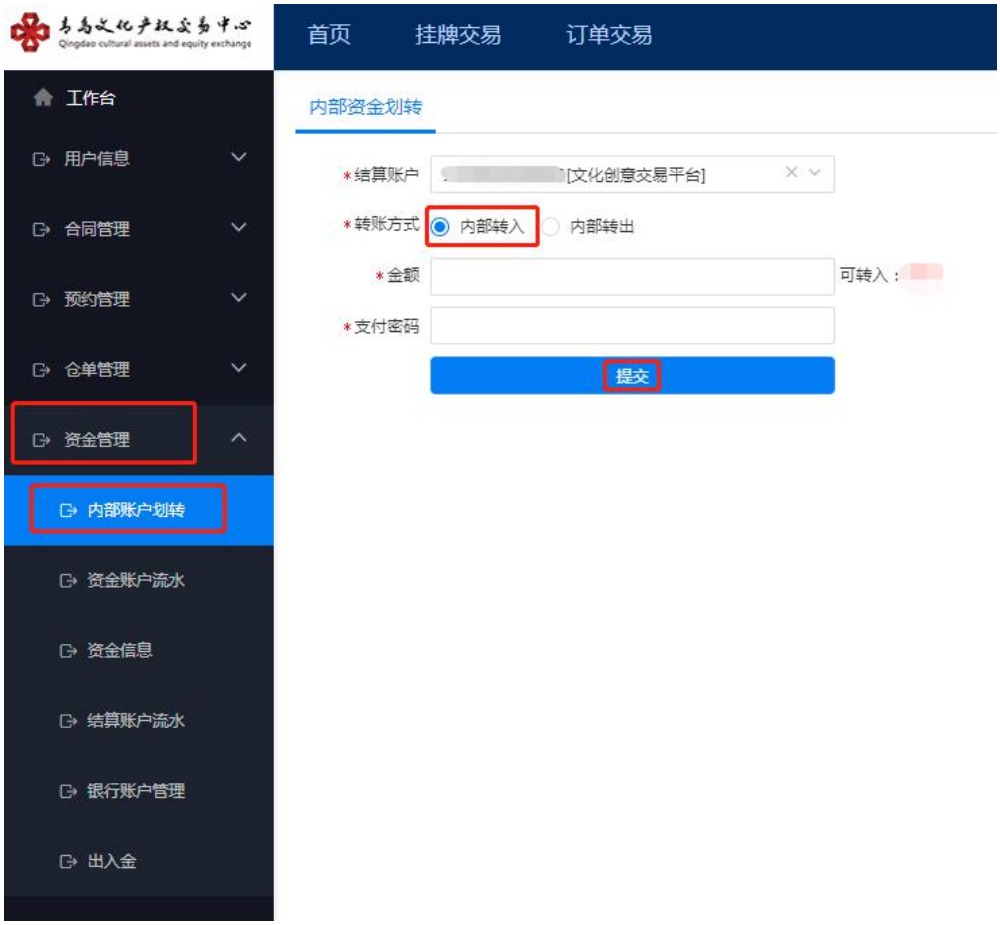

2.5.2.2 出金：请在影视文娱交易平台操作出金。

①点击“资金管理”，点击“出入金”，填写信息后提交。

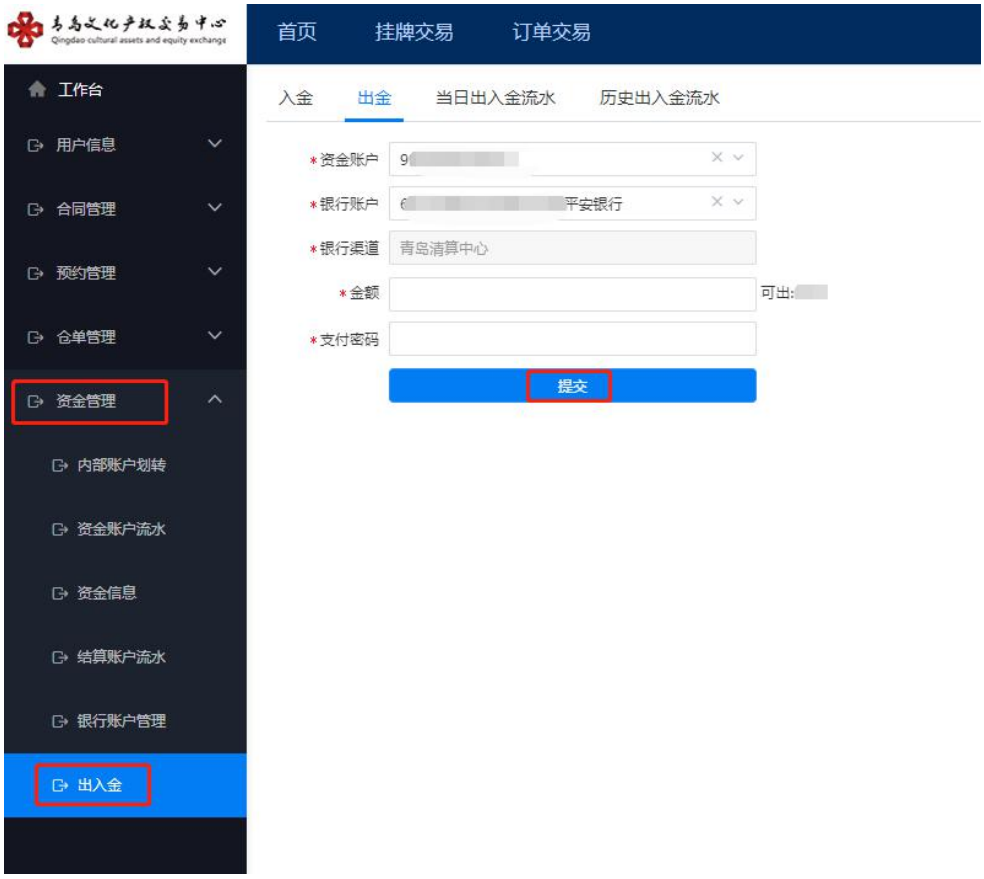

可在出入金流水中查询出金流水。

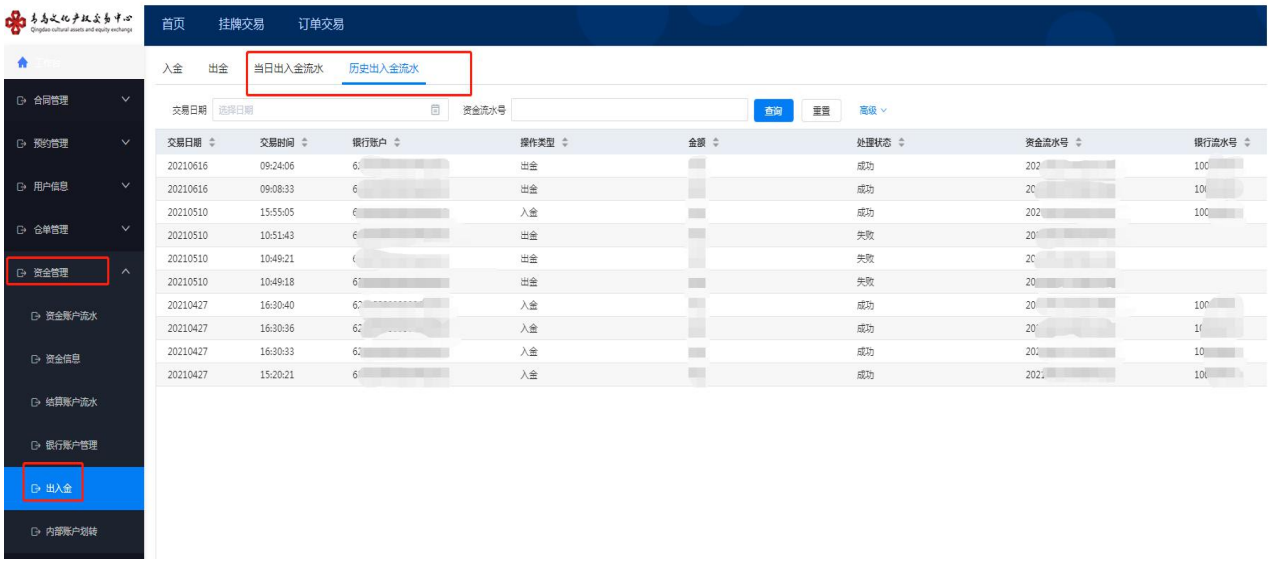

2.5.3 解约

2.5.2.1 基本业务流程

在影视文娱交易平台 0 资金 0 持仓的情况下才可解约。

会员登录电商平台会员管理系统，进入合约管理➞解约功能进行解约。个人会员解约需验证手机动态口令。

2.5.2.2 基本操作流程

第一步：会员登录系统，进入合约管理→解约功能，选择需解约交易市场，点击“解约”按钮进行解约操作：

第二步：进入解约页面，输入手机动态口令，点击“解约” 按钮：

第三步：解约成功，如图：

2.5.2.3 其他说明

若出现下列任一情形，不能执行解约：

1. 交易会员之间存在未完成交易。

2. 交易会员资金存管明细账户余额不为零。

3. 交易市场和交易会员，或交易会员之间存在交易纠纷，又无法提供交易市场证实资料。

4. 交易会员当天有出入金交易发生，当天不允许进行解约。