

文化创意交易平台（青岛文创）

银行结算通道企业会员操作手册

1. 功能介绍

1.1 读者

本手册将用于指导使用银行卡的企业会员，在中心文化创意交易平台开户并在银行电商平台会员管理系统中开通银商结算业务。

1.2 关于此用户手册

手册描述了企业会员在中心文化创意交易平台开户和在电商平台会员管理系统内各项业务流程。对于各操作过程中出现的重要页面，手册将给出截屏。

1.3 功能介绍概述

青岛文化产权交易中心文化创意交易平台在平安银行电商平台管理系统开立资金存管汇总账户，在中心文化创意交易平台开户的每位交易会员建立资金存管明细账户，该明细账户应与交易会员指定的同名银行结算账户建立对应关系。使用非平安银行卡的企业会员可通过电商平台会员管理系统进行签/解约，用户管理及查询交易记录等。

1.4 功能介绍操作流程

1: 文化创意交易平台开户

方式一，企业会员登录青岛文化产权交易中心官网网址：
<http://www.qingdaocaee.com> 找到文化产权项目交易，
点击进入文化创意交易平台（青文文化创意），进入后点击网
上开户。

方式二，企业会员首先登录文化创意交易平台网址
<http://uc.qingdaocaee.com/whcy-base/#/login>（最好用
IE 浏览器打开，不要在微信里直接注册）。

2: 会员注册

企业通过青岛文化产权交易中心提供的自主注册链接
[https://my.orangebank.com.cn/corporplat/perRegedit.
do?MainAcctId=15000092620027](https://my.orangebank.com.cn/corporplat/perRegedit.do?MainAcctId=15000092620027)

（为确保链接正常跳转，请自行将此网址复制在网页中重新
打开）跳转至平安银行电商平台会员管理系统注册页面，输
入用户信息及绑定账户鉴权信息，进行鉴权并完成注册。

3: 会员登录

企业注册成功后会收到平安银行发送注册成功短信，凭
短信或注册成功提示页面显示的登录用户名和密码信息登
录电商平台会员管理系统。电商平台会员管理系统登录网址
[https://my.orangebank.com.cn/corporplat/index_payb
_newui.jsp](https://my.orangebank.com.cn/corporplat/index_payb_newui.jsp)

（为确保链接正常跳转，请自行将此网址复制在网页中重新

打开) 首次注册需要需改登录密码。

4: 忘记用户名或密码

会员忘记用户名或密码时, 可通过点击电商平台会员管理系统登录页面中的“忘记用户名或密码”功能对会员用户密码进行重置, 并找回登录用户名。

5: 合约管理

签约: 会员签约时需要进行银联鉴权并与银行签署《平安银行电子商务“银商结算通”服务使用协议》。

入金/出金: 交易会员入金时, 需首先登录平安电商平台查询“交易会员入金账户号”和“交易会员入金账户名”, 再登录企业网银做转账操作; 出金时, 需登录青岛文化创意平台网址 <http://uc.qingdaocaee.com/whcy-base/#/login> 进行操作。

解约: 签约之后, 会员也可通过电商平台会员管理系统进行解约, 解除会员与市场签约关系。

2. 企业会员具体操作流程

2.1 开户

2.1.1 基本业务流程

方式一, 企业会员登录青岛文化产权交易中心官网网址: <http://www.qingdaocaee.com> 找到文化产权项目交易, 点击进入文化创意交易平台 (青岛文创), 进入文化创

意交易平台（青岛文创）后点击网上开户。



方式二，企业会员首先登录文化创意交易平台网址
<http://uc.qingdaocaee.com/whcy-base/#/login>

(最好用IE 浏览器打开，不要在微信里直接注册)。



点击“立即注册”，准确填写各项信息后，在理解并同意遵守《会员入市协议》前面打勾，请认真阅读青岛文化产权交易中心的《风险告知书》中的所有条款，并充分理解条款的法律内容。然后点击“同意”，注册成功。

注册

*用户名

*登录密码

*确认密码

*手机号码

*上级用户编号

请输入上级用户编号

验证码

发送验证码

☐

同意遵守 《会员入市协议》

注册

登录

注册指南

青岛文化产权交易中心
风险告知书

尊敬的交易人：
当您准备在本中心交易的时候，请您务必根据自身的经济状况、风险承受能力及交易常识储备做出是否在本中心开户的理性判断。
请您在开户交易前认真阅读并掌握本中心的交易规则、风险提示。您一旦注册成为本中心的客户即视为您已知晓和认可本中心的交易规则、风险提示，属自愿入市交易，自愿接受本中心交易规则和管理制度的约束。您将自行承担全部交易风险，本中心对您的交易亏损等所有风险不承担任何责任。
鉴于进入本中心交易存在风险并可能导致交易人亏损，请您慎重考虑
白自建口息不送公并行业资六界 并确定可以白行承担原险及亏损 同时

同意8

关闭

验证码

发送验证码

☒

同意遵守 《会员入市协议》

注册

登录

注册指南

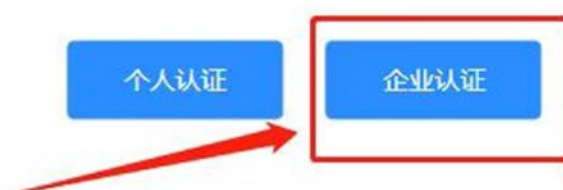
②返回重新输入注册的账号或手机号、密码，输入准确的验证码后点击“登录”。



③登录后，点击“账户中心”-“认证信息”，选择企业认证



信息未认证



正确填写企业名称，准确选择证件类型，上传真实的企业统一社会信用代码，正确填写统一社会信用代码、法定代表人和联系地址后点击确认信息。

The screenshot shows the '企业认证' (Enterprise Authentication) page. The progress bar indicates Step 1: 填写基本信息 (Fill in basic information). The fields are:

- * 企业名称 (Company Name)
- * 证件类型 (Certificate Type): 统一社会信用代码 (Unified Social Credit Code)
- * 统一社会信用代码 (Unified Social Credit Code): [Image of a code card]
- * 统一社会信用代码 (Unified Social Credit Code)
- * 法定代表人 (Legal Representative)
- * 联系地址 (Contact Address)

A red arrow points to the '确认信息' (Confirm Information) button.

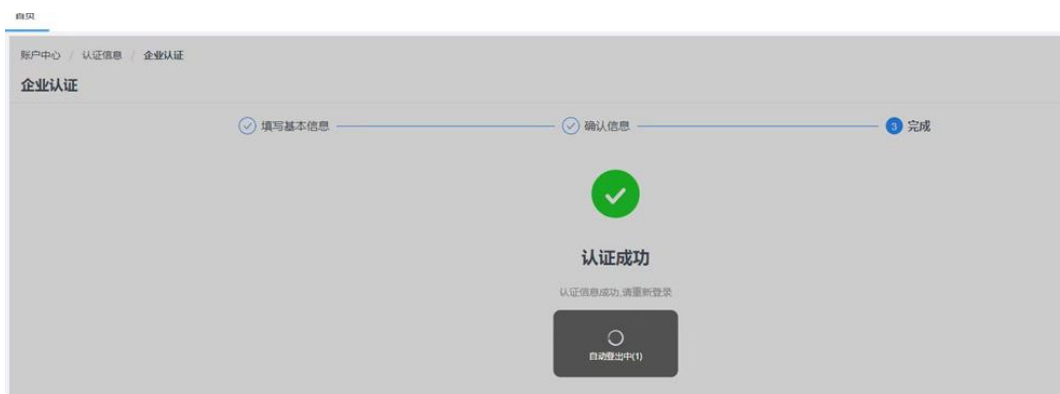
正确填写联系人、联系人电话、选填电子邮箱等信息后点击确认无误。

The screenshot shows the '企业认证' (Enterprise Authentication) page. The progress bar indicates Step 2: 确认信息 (Confirm information). The fields are:

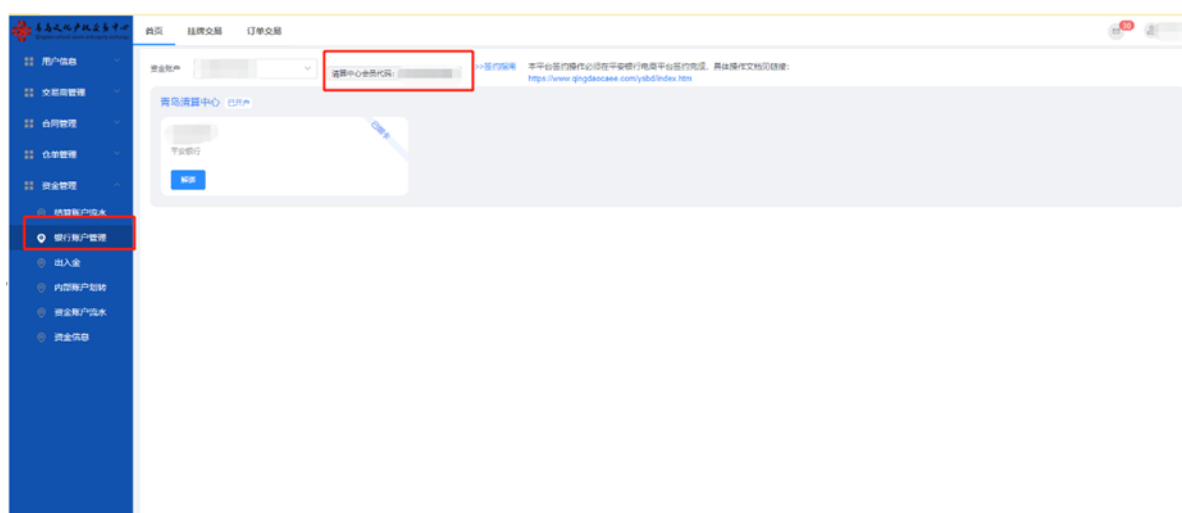
- * 联系人 (Contact Person)
- * 联系人电话 (Contact Phone Number)
- 电子邮箱 (Email Address)

A red arrow points to the '确认无误' (Confirm No Error) button.

认证成功后自动登出。



④重新登录后，点击“资金管理”-“银行账户管理”，在左上方找到清算中心会员代码。



点击“用户信息”-“账号管理”，在上方找到交易账号。



方式三，企业会员登录手机App进行注册，打开青岛文

创App，在登录界面点击立即注册。

登录

还没有账号，[立即注册](#) >> [找回密码?](#)

账号密码登录 手机验证登录

请输入用户名

请输入密码

请输入验证码 

登 录

准确填写各项信息后，在理解并同意遵守《会员入市协议》前面打勾，请认真阅读青岛文化产权交易中心的《风险告知书》中的所有条款，并充分理解条款的法律内容。然后点击“同意”，注册成功。

您好!

请输入用户名

请设置登录密码 (6-20位字符，区分大小写)

请确认登录密码

请输入手机号

上级用户编号

请输入验证码 [获取验证码](#)

☐ 阅读并同意《会员入市协议》

注 册 [注册指南](#)

请输入用户名

输入4至20位字母数字或下划线

《会员入市协议》

青岛文化产权交易中心

风险告知书

尊敬的交易人：

当您准备在本中心交易的时候，请您务必根据自身的经济状况、风险承受能力及交易常识储备做出是否在本中心开户的理性判断。

请您在开户交易前认真阅读并掌握本中心的交易规则、风险提示。您一旦注册成为本中心的客户即视为您已知晓和认可本中心的交易规则、风险提示，属自愿入市交易，自愿接受本中心交易规则和管理制度的约束。您将自行承担全部交易风险，本中心对您的交易亏损等所有风险不承担任何责任。

提示：进入本中心交易存在风险并可能导致交易

[取消](#) [同意](#)

2.2 注册

2.2.1 基本操作流程

第一步：点击平安电商平台会员管理系统注册链接

<https://my.orangebank.com.cn/corporplat/perRegedit.do?MainAcctId=15000092620027>

（为确保链接正常跳转，请自行将此网址复制在网页中重新打开）跳转到会员注册主页面；



第二步：填写企业会员注册信息：客户类型选择“企业”，并输入客户名称、证件号码、联系人姓名、银行账号、银行账户开户行、银行预留手机号等信息。

平安银行

PING AN BANK

电商平台会员管理系统注册 > 自助注册

平台信息

平台名称：青岛文化产权交易中心（青岛清算）

请注意选择的平台名称是否正确

客户信息

* 客户名称：成都

企业填写企业名称全称

* 客户类型：☒ 企业 ☐ 个人

* 证件类型：统一社会信用代码

请选择与在电商平台开通会员时一致的证件，如果企业三证合一（组织机构代码、营业执照、税务登记证）且营业执照为一照一号注册时证件类型请选择【统一社会信用代码】，其它情况企业注册时证件类型选择【组织机构代码证】

* 证件号码：9

* 联系人姓名：

* 银行账号：

请输入注册绑定的银行账号，用于身份核验

* 账户开户行：中

查询开户行

* 预留手机号码：

该手机号将用于交易时接收我行动态验证码

* 确认手机号码：

下一步

点击下载《平安银行法定代表人授权委托书》和《平安银行电子商务“银商结算通”服务申请表》pdf压缩包

第三步：点击下一步，注册信息确认后输入验证码和手机动态口令，点击确认。

平安银行

PING AN BANK

电商平台会员管理系统注册 > 自助注册

注册信息确认

平台名称	青岛文化产权交易中心（青岛清算）		
客户名称			
客户类型	企业会员		
证件类型	统一社会信用代码		
证件号码	9		
联系人姓名			
手机号码	1		
鉴权银行账号			
* 验证码：	yw2w	YW2W(点击可刷新)	请输入正确的验证码
校验码已发到您的手机159*****3429上，接收到短信或语音，核对内容无误后请在110秒之内输入6位数字密码。			
* 手机动态口令：	762582	获取密码	请输入6位手机动态口令密码
若您超过120秒没有收到短信，请点击重新获取手机短信，并注意查收，您在此之前申请的短信密码将自动失效。			

上一步

确认

第四步：查收鉴权账户收款记录，并回填银行对鉴权账户打款金额数字(24小时内有效)。信息正确后，即可完成用户注册。点击确认。



The screenshot shows the '自助注册' (Self-registration) page of the '电商平台会员管理系统' (E-commerce platform member management system). The page header includes the '中国平安 平安银行 PING AN BANK' logo. Below the header, a navigation bar shows '电商平台会员管理系统注册 > 自助注册'. The main content area contains a form with the following fields: '鉴权银行账号' (Authentication bank account), '鉴权账户户名' (Authentication account name), '鉴权账号开户行' (Authentication account opening bank), and '回填金额' (Fill-in amount). A red arrow points to the '确认' (Confirm) button at the bottom right of the form.

第五步：确认后会收到注册成功的提示，请牢记登录名和首次登录密码。



The screenshot shows the '注册结果' (Registration result) page. It features a green checkmark icon and the following text: '您好：注册成功，电商平台会员管理系统登录名为 [masked]。首次登录密码为 [masked]，登录信息同时会发送到您填写的手机号：[masked]。请注意查收。' Below this, it provides the '电商平台会员管理系统登录地址为：' (E-commerce platform member management system login address is:) followed by the URL 'https://my.orangebank.com.cn/corporplat/index_payb.jsp'.

2.3：会员登录

企业会员注册成功后会收到平安银行发送注册成功短信，凭短信或注册成功提示页面显示的登录用户名和密码信息登录电商平台会员管理系统。电商平台会员管理系统

登录网址

https://my.orangebank.com.cn/corporplat/index_payb_newui.jsp

（为确保链接正常跳转，请自行将此网址复制在网页中重新打开）首次注册需要需改登录密码。



The screenshot shows the login interface of the Ping An Bank E-commerce Platform Member Management System. At the top left, there is a logo for Ping An Bank (中国平安 平安银行). Below it, the page title is "电商平台会员管理系统 > 用户登录". The main login area contains two input fields: "用户名" (Username) with a placeholder "请输入用户名" and a link "忘记用户名或密码?"; and "登录密码" (Login Password) with a placeholder "请输入登录密码" and a password icon. Below these fields is a large orange button labeled "登 录". At the bottom, there is a "温馨提示:" (Warm Reminder) section with text advising users to use secure connections and not to share passwords. A link at the bottom of the reminder section reads: "点击下载《平安银行法定代表人授权委托书》和《平安银行电子渠道“橙杏绿晋通”服务协议.pdf"文件包".

（输入用户名和密码，点击登录后会收到初始密码修改的提示。注：新密码6-20位，需同时包含字母和数字，输入手机动态口令，点击确定，重新登录）

中国平安

平安银行

PING AN BANK

返回首页

用户初始密码修改

温馨提示

尊敬的客户，欢迎您使用我行电商平台会员管理系统业务，为了您的使用安全，请您修改初始密码，给您带来不便敬请谅解，谢谢支持！

电商平台会员管理系统用户名

证件类型：身份证

证件号码：3*****6

* 新登录密码：

6-20位，同时含字母和数字

* 确认新密码：

6-20位，同时含字母和数字

* 手机动态口令：

获取密码

请输入6位手机动态口令密码

确定

您可在工作日8：30—18：00拨打95511-3（平安银行）-9（人工服务）-2（公司业务）-3（电商平台会员管理系统）咨询相关业务

平安银行 版权所有 Ping An Bank

2.3.1 忘记用户名或密码

登录首页的“忘记用户名或密码”类型，输入注册时会员的证件类型、证件号码、手机号码，通过验证手机动态口令，重置用户登录密码并找回用户登录名。

第一步：录首页点击“忘记用户名或密码”按钮，进入密码找回页面：

中国平安

平安银行

PING AN BANK

电商平台会员管理系统 > 用户登录

用户名

请输入用户名

忘记密码或密码？

登录密码

请输入登录密码

登 录

温馨提示：

为了您的账户资金安全，我们建议您尽量不要在网吧等公开场合使用网上银行。
请不要通过其它网站或电子邮件中的网页链接登录网上银行。
如果连续输错三次密码，请于次日重新登录。

[点击下载《平安银行法定代表人授权委托书》和《平安银行电子银行“银惠通”服务申请表》pdf压缩包](#)

第二步：选择会员类型为“企业”，录入会员注册时的证件类型、证件号码、注册手机号码，并获取动态口令，在有效的时间内输入动态口令。选择鉴权开户行，如鉴权银行卡卡户行选择“他行”，需通过查询页面选择开户行名称。

The screenshot shows the 'Reset Password' (重置密码) page of the Ping An Bank E-commerce Platform Member Management System. The page has an orange header with the bank's logo and name. Below the header, the breadcrumb '电商平台会员管理系统 > 重置密码' is visible. The form contains several fields: 'Client Type' (客户类型) with radio buttons for 'Enterprise' (企业) and 'Individual' (个人); 'Document Type' (证件类型) with a dropdown menu set to 'Legal Representative ID Card' (法人代表证); 'Document Number' (证件号码) with a text input field; 'E-commerce Platform Member Management System Pre-registered Mobile Number' (电商平台会员管理系统预留手机号) with a text input field; 'Verification Code' (验证码) with a text input field and a refresh button labeled 'VBHM(点击可刷新)'; and 'Mobile Dynamic Password' (手机动态口令) with a text input field and a 'Get Password' (获取密码) button. To the right of the verification code field, there is a提示: '请输入正确的验证码' (Please enter the correct verification code). To the right of the mobile dynamic password field, there is a提示: '请输入6位手机动态口令密码' (Please enter the 6-digit mobile dynamic password). At the bottom of the form, there is a 'Next Step' (下一步) button.

第三步：信息录入完成， 点击“下一步”。找回登录用户名成功，密码重置成功。

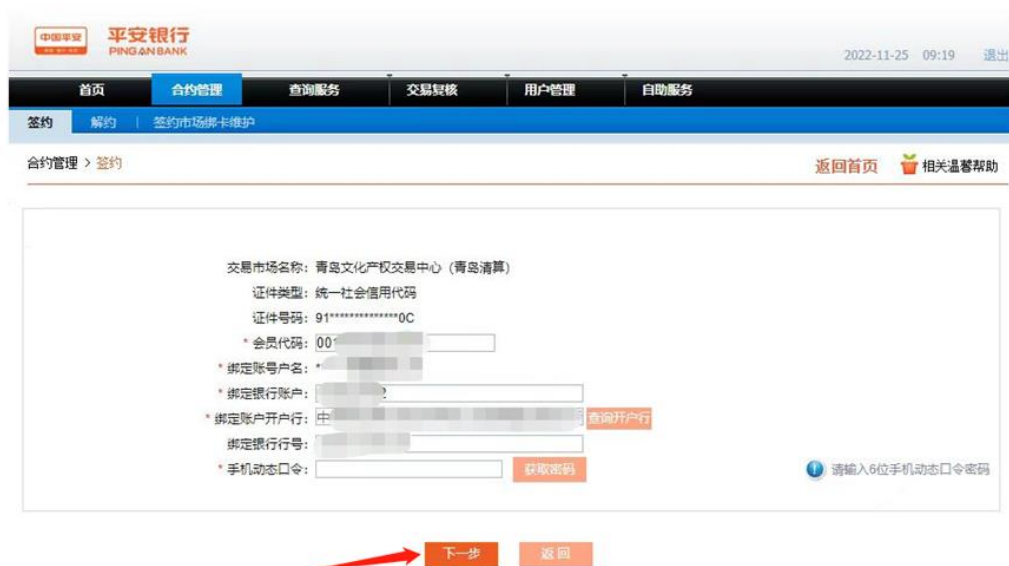
The screenshot shows the 'User Initial Password Modification' (用户初始密码修改) page of the Ping An Bank E-commerce Platform Member Management System. The page has an orange header with the bank's logo and name. Below the header, the breadcrumb '电商平台会员管理系统 > 用户初始密码修改' is visible. The main content area has a title '用户初始密码修改' and a 'Return to Home' (返回首页) button. Below the title, there is a 'Warm Reminder' (温馨提示) section. The reminder text states: '您登录用户名及密码如下，密码已被重置。基于安全考虑，请登录电商平台会员管理系统修改密码！' (Your login username and password are as follows, the password has been reset. For security reasons, please log in to the e-commerce platform member management system to modify the password!). Below the reminder, there is a line of text: '登录名: gao[redacted]; 重置密码为999999!' (Login name: gao[redacted]; Reset password is 999999!). At the bottom of the form, there is a 'Confirm' (确定) button.

2.4：会员签约

第一步：重新输入登录名和密码后进入电商平台会员管理系统，菜单栏找到合约管理，点击“签约”按钮，搜索青岛文化产权交易中心（青岛清算），点击签约。



第二步：输入会员在该交易市场的会员代码、绑定银行卡号、开户行、手机动态口令，点击“下一步”：（会员代码请登录文化创意交易平台前台资金管理→银行账户管理中查询）



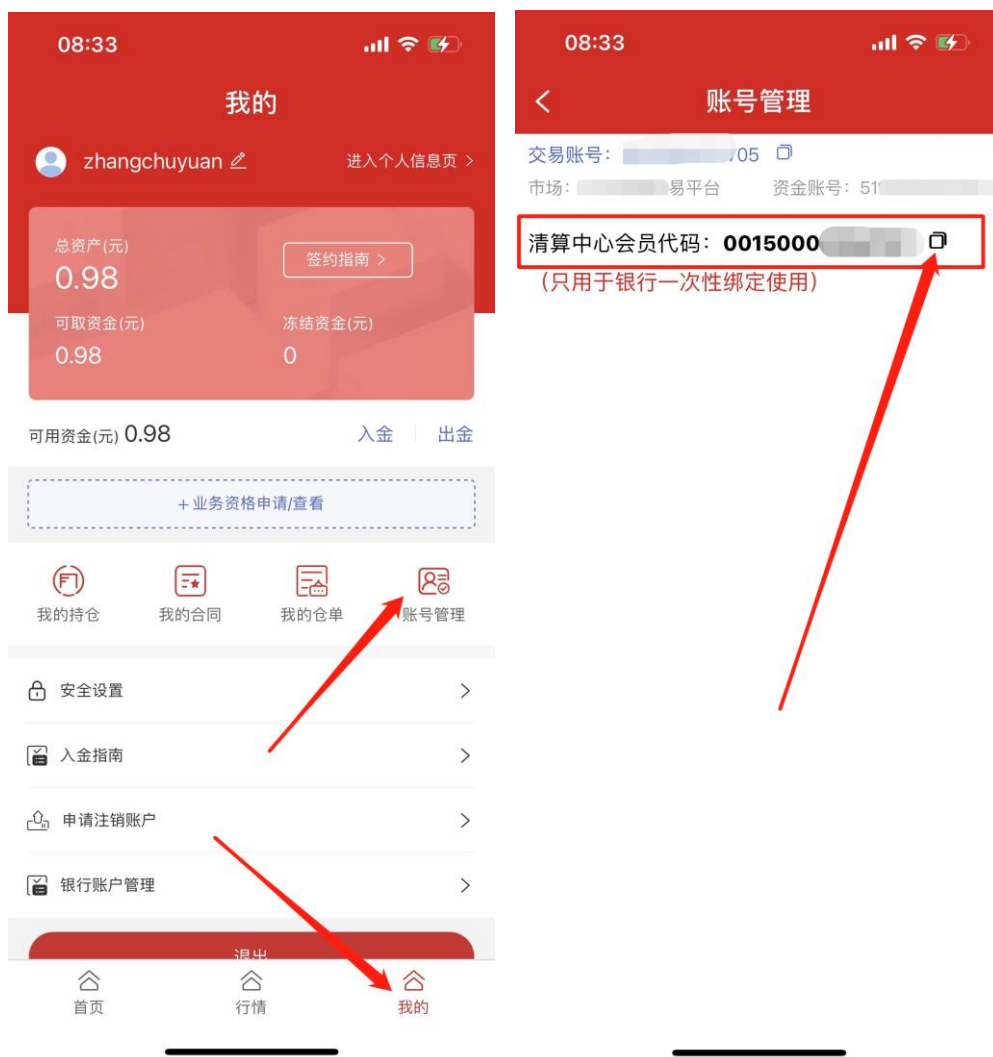
特别提示：会员代码查询

方式一：登录后，点击“资金管理”，点击“银行账

户管理”，找到自己的清算中心会员代码。



方式二：登录手机App点击右下角“我的”，找到账号管理，找到自己的清算中心会员代码。（有复制按钮，可以直接复制）



第三步：查收鉴权账户收款记录，并回填银行对鉴权账户打款金额数字（24小时内有效），信息正确后，即可完成签约，点击确定。

中国平安 平安银行 PING AN BANK 2022-11-25 09:21 退出

首页 合约管理 查询服务 交易复核 用户管理 自助服务

签约 解约 签约市场绑卡维护

合约管理 > 签约 返回首页 相关温馨提示

请查收鉴权账户收款记录，并回填我行对鉴权账户打款金额数字（24小时内有效），信息正确后，即可完成签约。

绑定银行账号	
绑定账号户名	
绑定账号开户行	
回填金额	

确定

页面号: CB100001006

第四步：完成签约，提示签约成功。

中国平安 平安银行 PING AN BANK 2022-11-25 09:22 退出

首页 合约管理 查询服务 交易复核 用户管理 自助服务

签约 解约 签约市场绑卡维护

合约管理 > 签约 返回首页 相关温馨提示

签约成功!

交易市场名称	青岛文化产权交易中心 (青岛清算)	交易账号	6
会员代码		签约成功时间	2022-11-25 09:22:31
交易会员入金账户号	1	交易会员入金账户名	青岛场外市场清算中心有限公司
交易会员入金账户开户行			

返回

第五步：签约成功后，在合约管理→签约市场绑卡维护中，点击“绑卡维护”。

特别提示：

只有在修改绑定的结算借记卡才会用到银行账号维

护。



第六步：在查询服务——会员附属台账信息查询中，点击“入金收款账户”，查找“交易会员入金账户号”和“交易会员入金账户号”青岛场外市场清算中心有限公司。





同时亦可以选择登录web网页端、pc客户端和手机App，点击“入金”，查找“收款账号”和“收款户名”青岛场外市场清算中心有限公司。



特别提示：

入金一定要本人通过“绑定银行卡”进行转账。

2.5 出入金

以平安银行为例，入金需登录平安银行网银进行操作，出金可在中心文化创意交易平台操作，交易记录、余额等可登录平安银行电商平台查询。

入金

第一步：登录网上银行，点击转账，根据“交易会员入金账户号”和“交易会员入金账户名”进行转账操作。准确填写收款人和收款账号后，输入本次入金金额，点击下一步。输入“取款密码”后点击获取“动态密码”。输入完成后点击确认转账。

The screenshot displays the '自助转账' (Self-transfer) interface of the Ping An Bank online banking system. The interface is divided into three tabs: '自助转账' (Self-transfer), '预约转账' (Scheduled transfer), and '批量转账' (Batch transfer). The '自助转账' tab is active, showing a progress bar with three steps: 1. 转账信息 (Transfer information), 2. 确认 (Confirm), and 3. 完成 (Complete). The '转账信息' step is currently selected.

On the left side, there is a sidebar menu with the following options: 转账 (Transfer), 信用卡还款 (Credit card payment), 转账交易记录 (Transfer transaction record), 预约转账管理 (Scheduled transfer management), 收款人管理 (Payee management), and 转账管理 (Transfer management). The '转账' option is highlighted.

The main content area shows the following fields and options:

- 转出账号:** 平安银行储蓄卡(3526) (Ping An Bank Savings Card (3526)). A link '+添加银行卡' (+Add Bank Card) is available.
- 可用余额:** 人民币 81.50 元 (RMB 81.50 Yuan).
- 收款人:** 青岛场外市场清算中心有限公司 (Qingdao Off-market Clearing Center Co., Ltd.).
- 收款账号:** 1500 0095 [masked].
- 开户行:** 平安银行 (Ping An Bank).
- 转账金额:** 1.00 (壹元整). Below this, it says '当日可用限额 10,000.00元' (Daily available limit 10,000.00 Yuan) with a link '修改限额' (Modify limit).
- 转账方式:** ☒ 实时 (Real-time) ☐ 加急 (Express) ☐ 普通 (General) ☐ 次日 (Next day). A link '⑦ 转账方式及手续费说明' (⑦ Transfer method and service fee explanation) is provided. Below the radio buttons, it says '实时到账' (Real-time receipt).
- 转账备注:** [Empty text box] 0/30.
- 短信通知收款人:** ☐ (Unselected).
- 自动保存为收款人:** ☒ (Selected).
- 下一步** (Next Step) button.

还款
交易记录
账单管理
资金管理
管理
管理

自助转账

预约转账

批量转账

在线客服

转账信息 > 2 确认 > 3 完成

6230****3526
平安银行储蓄卡

→

青岛场外市场清算中心
有限公司
1500009****
平安银行

转出金额：人民币1.00
金额大写：壹元整
转账方式：实时
手续费：0.00
转账备注：

请输入平安银行储蓄卡(3526)的取款密码

* 取款密码：

* 动态密码：

动态密码已经发送到198****2287，请在59秒内输入

自助转账

预约转账

批量转账

下载口袋银行体验更多免费转账方式，更有口袋专属理财产品，优惠活动等你来体验！

✓

转账提交成功！
流水号：2209264945136651612651521671661
预计实时到账，实际到账时间取决于收款银行

6230****3526|平安银行储蓄卡
转账金额：人民币1.00
手续费：0.00 元

→

青岛场外市场清算中心
有限公司
1500009****
平安银行

继续转账

参与评价

转账记录

接收验证码很麻烦？[立即点我](#)开启转账1000元内免验证码！

第二步：转账成功后，登录平安电商平台管理系统，在查询服务—会员附属台账信息查询中，点击“会员代码”，可查询当日及历史入金信息。查询历史入金信息，

需自行选择开始日期和结束日期，点击下一步进行查询。

中国平安 平安银行 PING AN BANK 2023-03-08 08:57 退出

首页 合约管理 查询服务 交易复核 用户管理 自助服务

会员附属台账信息查询

查询服务 > 会员附属台账信息查询 返回首页 相关温馨帮助

序号	会员代码	交易网名称	账号余额	冻结余额	状态	查询
1	00150000252701	青岛文化产权交易中心 (青岛清算)	0.98	0.00	正常	入金收款账户

1 第1页/共1页 总计1笔 转到第 页 00

1 第1页/共1页 总计1笔 转到第 页 00

页面号: CB200001001

中国平安 平安银行 PING AN BANK 2023-03-08 08:57 退出

首页 合约管理 查询服务 交易复核 用户管理 自助服务

会员附属台账信息查询

查询服务 > 会员附属台账信息查询 返回首页 相关温馨帮助

账户信息预览:

交易网名称	青岛文化产权交易中心 (青岛清算)	子账户	8888002414
交易系统会员代码	001500	用户状态	正常
子账户名称	*涛	冻结金额	0.00
可用余额	0.98	绑定账户号	6230*****3526
签约日期	2022-10-14	邮箱	
手机号码	198****2287		

当日/历史交易查询: ☒ 当日 ☐ 历史

查询种类: 出入金类

下一步 返回

中国平安 平安银行 PING AN BANK 2023-03-08 09:02 退出

首页 合约管理 查询服务 交易复核 用户管理 自助服务

会员附属台账信息查询

查询服务 > 会员附属台账信息查询 返回首页 相关温馨帮助

账户信息预览:

交易网名称	青岛文化产权交易中心 (青岛清算)	子账户	8888001
交易系统会员代码	00150	用户状态	正常
子账户名称	*涛	冻结金额	0.00
可用余额	0.98	绑定账户号	6230*****3526
签约日期	2022-10-14	邮箱	
手机号码	198****2287		

当日/历史交易查询: ☐ 当日 ☒ 历史

* 开始日期: 20221208

* 结束日期: 20230307

查询种类: 出入金类

下一步 返回

页面号: CB200001002

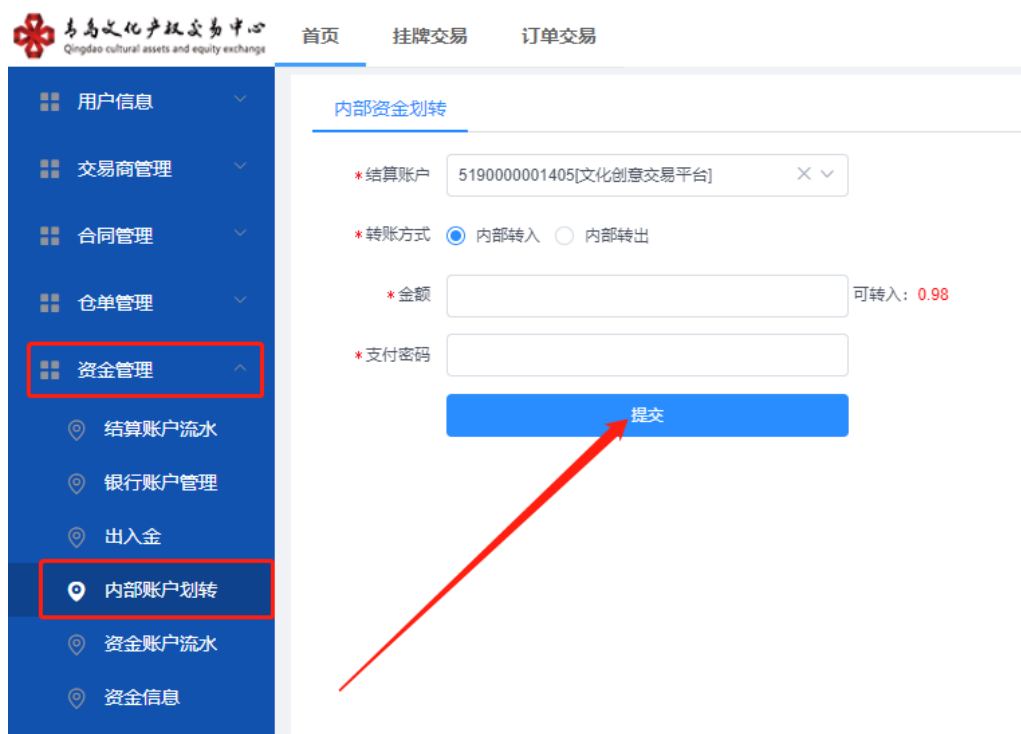
特别提示:

①入金后去文化创意交易平台，点击“资金管理”，

点击“资金账户流水”，选择“资金账号”、“交易时间”，点击“查询”。可以选择查询当日资金和历史资金流水。



②入金之后需要进行内部账户划转才可以进行认购和交易。转账方式选择“内部转入”，输入本次转入金额，输入“支付密码”后，点击提交。同样，也可以选择转出资金。



出金：请在文化创意交易平台操作出金。

点击“资金管理”，点击“出入金”，填写信息后提交。

The screenshot shows the '资金管理' (Fund Management) section with '出入金' (Withdrawal) selected. The '出金' (Withdrawal) tab is active, displaying a form with the following fields:

- 资金账户 (Fund Account): 5190000
- * 银行渠道 (Bank Channel): 青岛清算中心 (Qingdao Clearing Center)
- * 银行账户 (Bank Account): 623058000 (平安银行) (Ping'an Bank)
- * 金额 (Amount): (Empty field) 可出: 0.98 (Available for withdrawal: 0.98)
- * 支付密码 (Payment Password): (Empty field)

A red arrow points from the '出入金' menu item to the '出金' tab. A red box highlights the submission button and the withdrawal time notice:

提交

出金时间：周一至周五（节假日除外）9:00-15:30（非系统出金时间出金，可能会导致资金延迟到账或退回，一切行为自负）

可在出入金流水中查询出入金流水。

The screenshot shows the '出入金流水' (Withdrawal Flow) section. The '当日出入金流水' (Daily In/Out Flow) tab is selected. The table displays the following data:

交易日期	交易时间	银行账户	操作类型	金额	处理状态	资金流水号	银行流水号
20220926	14:22:25	623058000	入金	1.00	成功	202209265779630080	100000253

2.6：解约

在文化创意交易平台 0 资金 0 持仓的情况下才可解约。

会员登录电商平台会员管理系统，进入合约管理→解约功能进行解约。企业会员解约需验证手机动态口令。

第一步：会员登录系统，进入合约管理→解约功能，选择需解约交易市场，点击“解约”按钮进行解约操作：



第二步：进入解约页面，输入手机动态口令，点击“解约”按钮：



第三步：解约成功，如图：

